



FOXTECH



SMART BAND BASIC

Descripción del producto



La caja incluye: reloj con extensible e instructivo

Como conectar la Smart Band Basic a tu dispositivo

1.Descarga la aplicación “Hryfine” desde la App Store o Play Store, o también escanea el código QR de la imagen, enciende el bluetooth de tu dispositivo (es importante no conectar el reloj directamente en la lista de bluetooth de tu teléfono celular) abre la aplicación “Hryfine”, selecciona la pestaña inferior “Mia” y “Añadir dispositivo”, espera a que termine la búsqueda y selecciona tu reloj. El reloj aparecerá con el nombre “BO3H”, selecciónalo para finalizar la vinculación. La hora del reloj se configurará de forma automática, lo que indica que se ha vinculado correctamente.

2. Activar notificaciones: selecciona “Ajuste de pulsera” posteriormente “Notificación de mensajes” para activar las notificaciones de las redes sociales y notificaciones de llamadas.








Instrucciones del funcionamiento del reloj

1. Mantén presionado 4 segundos la zona táctil para encender el reloj (para apagar el reloj ingresa a “More” y en la opción “Shut down” mantén presionado 3 segundos).
2. Presiona una vez para navegar en las opciones del reloj.
3. Mantén presionado 3 segundos para regresar.
4. Cambio de fondo de pantalla: mantenga presionada la zona táctil durante 4 segundos con el reloj encendido para cambiar de fondo.

Nota: La Smart Band Basic tiene 2 fondos de pantalla preestablecidos, desde la aplicación puede acceder a 15 fondos adicionales en la pestaña “Gestión de marcación”.

Funciones

 Ruta de ejercicio	Registra los datos de ejercicio del día, incluidos: calorías, pasos y distancia recorrida.
 Ritmo Cardíaco	Coloque el reloj firmemente cerca de su muñeca, idealmente después del hueso de la muñeca por encima del brazo. Se puede medir la frecuencia cardíaca en tiempo real. El valor normal de una persona promedio es de 60 a 90 latidos / min.
 Presión arterial	Coloque el reloj cerca de su muñeca, idealmente del hueso de la muñeca por encima del brazo. Se puede medir la presión arterial en tiempo real.
 oxigenación en sangre	Coloque el reloj cerca de su muñeca, idealmente después del hueso de la muñeca por encima del brazo. Se puede medir la oxigenación en la sangre en tiempo real.
 Deportes	Tiene 3 modos: correr, abdominales y saltar la cuerda.

Carga del reloj

Retire el extensible de la parte superior del reloj para exponer el cargador integrado, conéctelo directamente en un adaptador de corriente o una laptop/PC (asegúrese de conectar el lado de los pines del conector del reloj con los pines del adaptador de corriente o la entrada USB de la laptop o PC). Se carga aproximadamente en 1 hora. El rendimiento de la batería es de 1 día aproximadamente según su uso.



Notas:

1. No cargue en un ambiente húmedo.
2. Asegúrese de que los contactos de metal en el cuerpo del reloj no estén sucios ni mojados.
3. Mantenga limpios los contactos de metal en la parte posterior del reloj.
4. Este producto no está equipado con un adaptador de corriente, puede usar un puerto USB de computadora o elegir un adaptador de corriente con una salida que no exceda los 5V 1A durante la carga. Evite el uso de adaptadores de corriente de baja calidad para evitar explosiones o incendios.

ADVERTENCIA

1. La Smart Band Basic tiene certificación IPX66, significa que resiste salpicaduras, este producto no es resistente al agua caliente-ni al vapor. Sin embargo, Foxtech no recomienda hacer uso del reloj bajo el agua ya que la garantía por defecto de fabrica no podrá ser reclamada.
2. Los resultados de la medición de este producto son solo de referencia, no se recomienda su uso para fines o bases médicas. Siga las instrucciones del médico y nunca realice un autodiagnóstico ni un tratamiento basándose en los resultados de la medición de este dispositivo.
3. Foxtech se reserva el derecho de modificar el contenido de este manual sin previo aviso. Algunas funciones pueden ser diferentes ya que constantemente actualizamos la versión de software para mejorar la experiencia del usuario.

Dudas y aclaraciones

Foxtchmx.com

Facebook: @Foxtch17

Parámetros generales

Nombre del producto: Smart Band Basic (BO3H)

Material del dispositivo: Plástico

Capacidad de la batería: 100mAh

Requerimientos de sistema: Android 5.0/ IOS 10.0 o superior

Tamaño: 36*41.5*12.5mm

Material de extensible: Silicón

Bluetooth: 4.0

Resolución de pantalla: 240*240

