



FOXTECH



Smart Band Lux

Descripción del producto



Botón lateral:

1. Mantén presionado 4 segundos el botón para encender o apagar el reloj.
2. Presiona una vez para visualizar la pantalla.
3. Apagar o regresar a la pantalla principal

Notas:

La caja Incluye: Reloj con extensible, Cargador magnético e instructivo.

Como conectar la Smart band Lux a tu dispositivo

1. Descarga la aplicación "WearFit 2.0" desde la App Store o Play Store, posteriormente enciende el bluetooth de tu dispositivo (es importante no conectar el reloj directamente de la lista de bluetooth de tu teléfono celular) abre la aplicación "Wearfit 2.0", selecciona la pestaña "Mi perfil", después ve a la opción de "Administrar las conexiones" y da clic en "Vincular el reloj", buscará los dispositivos disponibles, el reloj aparecerá con el nombre "S20", selecciónalo para finalizar la vinculación. La hora del reloj se configurará en automático si enlazaste correctamente tu reloj.

2. Activar notificaciones: entra en la opción "Administrar los dispositivos" selecciona la pestaña "Recordatorio inteligente" después "Recordatorio de app", para activar las notificaciones de las redes sociales y notificaciones de llamadas.







WearFit2.0

Instrucciones del funcionamiento del reloj

1. Desliza de arriba hacia abajo y accede a funciones rápidas como: estatus de batería, encontrar celular, brillo de la pantalla, restablecer a datos de fábrica el reloj y código QR para descargar la aplicación.
2. Desliza de abajo hacia arriba, accede a las últimas 3 notificaciones.
3. Desliza hacia la izquierda o derecha, accede al menú.
4. Menú: en la pantalla del menú, haga clic en el icono de cada aplicación para ingresar a la función correspondiente, deslice de izquierda a derecha para regresar o presione el botón lateral para regresar directamente a la pantalla principal.
5. Cambio de fondo de pantalla: mantenga presionada la pantalla con el reloj encendido, aparecerá el fondo actual en una miniatura, deslice hacia la izquierda o derecha para cambiar los fondos.

Funciones

 Teléfono	Rechaza las llamadas entrantes presionando el símbolo rojo. (La Smart Band Lux no cuenta con la función de contestar o realizar llamadas)
 Ruta de ejercicio	Registra los datos de ejercicio del día, incluidos: calorías, pasos y distancia. Puedes visualizar la ruta recorrida en la aplicación cuando caminas o corres, en tiempo real con la ayuda del GPS de tu dispositivo.
 Monitor de sueño	Monitorea tu estado de sueño, para disfrutar de esta función tienes que dormir con la Smart Band Lux puesto.
 Ritmo Cardíaco	Coloque el reloj cerca de su muñeca, el mejor lugar para usarlo es idealmente después del hueso de la muñeca por encima del brazo. Se puede medir la frecuencia cardíaca en tiempo real. El valor normal de una persona promedio es de 60 a 90 latidos / min. El reloj guarda el ultimo valor registrado
 Presión arterial	Coloque el reloj cerca de su muñeca, idealmente después del hueso de la muñeca por encima del brazo. Se puede medir la presión arterial en tiempo real. El reloj guarda el ultimo valor registrado.
 oxigenación en sangre	Coloque el reloj cerca de su muñeca, idealmente después del hueso de la muñeca por encima del brazo. Se puede medir la oxigenación en la sangre en tiempo real. El reloj guarda el ultimo valor registrado.
 Deportes	Tiene 11 modos: correr, caminar, nadar, montañismo, baloncesto, bádminton, ciclismo, ping pong, yoga, saltar la cuerda y fútbol. Se registrarán lo siguientes 2 datos durante el ejercicio: calorías y frecuencia cardíaca.

 Control de música	Controla la música de tu dispositivo adelanta, atrasa y pausa la canción.
 Pronóstico del clima	Muestra el pronóstico del clima (este puede no ser muy exacto y funciona con la ayuda de la aplicación del clima de tu dispositivo).
 Cronómetro	La Smart Band Lux incluye la función de cronómetro.
 Presión	El reloj puede monitorear continuamente el ritmo cardíaco y la presión arterial. Esta opción puede ser activada o desactivada desde la aplicación "WearFit 2.0".

Carga del reloj

Acerque el cable de carga magnética al reloj, este se conectará automáticamente a los contactos de carga, se mostrará en la pantalla una animación haciendo referencia a que se está cargando. Cuando la carga este completa la animación de carga permanecerá fija. El reloj se carga aproximadamente 2:30 a 3:00 horas. El rendimiento aproximado de la batería es de 3 a 5 días según su uso.



Notas:

1. No cargue en un ambiente húmedo.
2. Asegúrese de que los contactos de metal en el cuerpo del reloj y el cable de carga magnético no estén sucios ni mojados.
3. Limpie con frecuencia los contactos de metal en la parte posterior del reloj y el cable de carga magnético limpia y seca. Asegúrese de que los contactos del reloj y el cable de carga magnético estén en pleno contacto para garantizar una carga normal.
4. Este producto no está equipado con un adaptador de corriente., puede usar un puerto USB de computadora o elegir un adaptador de corriente con una salida, que no exceda los 5V 1A durante la carga. Evite el uso de adaptadores de corriente de baja calidad para evitar explosiones o incendios.

ADVERTENCIA

1. La Smart Band Lux tiene certificación IPX68, significa que resiste salpicaduras, incluso puede ser sumergido a hasta 1 metro de profundidad por no mas de 30 minutos. Este producto no es resistente al agua caliente ni al vapor.
2. Foxtech no recomienda hacer uso del reloj bajo el agua ya que la garantía por defecto de fabrica no podrá ser reclamada por este motivo.
3. Los resultados de la medición de este producto son solo de referencia, no se recomienda su uso para fines o bases médicas. Siga las instrucciones del médico y nunca realice un autodiagnóstico ni un tratamiento basándose en los resultados de la medición de este dispositivo.
4. Foxtech se reserva el derecho de modificar el contenido de este manual sin previo aviso. Algunas funciones pueden ser diferentes ya que constantemente actualizamos la versión de software para mejorar la experiencia del usuario.

Dudas y aclaraciones

Foxtechmx.com

Facebook: @Foxtech17

Parámetros generales

Nombre del producto: Smart Band Lux (S20)

Material del dispositivo: Aluminio y plástico

Capacidad de la batería: 230mAh

Requerimientos de sistema: Android 5.0/ IOS 10.0 o superior

Tamaño: 44*44*12mm

Material de extensible: Silicón

Bluetooth: 4.0

Resolución de pantalla: 320* 240

